


Per poter utilizzare la piattaforma Microsoft Teams e partecipare quindi a chiamate/videoconferenza programmate da Wolf Haus è, innanzitutto, necessario scaricare ed installare gratuitamente sul vostro PC oppure sui vostri dispositivi mobile (smart-phone e/o tablet) il relativo programma e seguire i passi qui sotto riportati.




1) SCARICAMENTO SOFTWARE

› cliccare sul seguente link per scaricare il software gratuito Microsoft Teams:
<http://msteams.wolfssystem.it>

- Microsoft Teams per Windows (32 bit)
- Microsoft Teams per Windows (64 bit)
- Microsoft Teams per MAC
- Microsoft Teams per i dispositivi Apple (iPhone o iPad)
- Microsoft Teams per i dispositivi Android (Samsung, HTC, Huawei, Nokia, .)

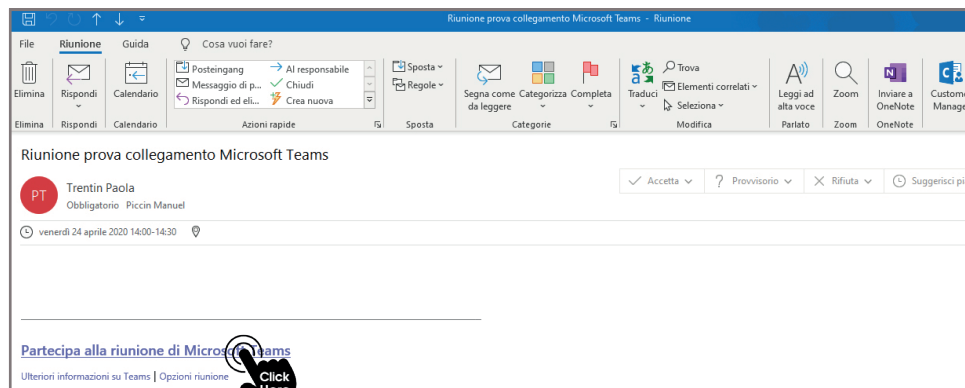
2) SCELTA DISPOSITIVO

› apparirà la seguente schermata dalla quale scegliere su quale tipo di dispositivo si vuole installare l'applicazione.



3) INSTALLAZIONE

› cliccando poi, ad esempio, su "Microsoft Teams per i dispositivi Android" apparirà la seguente schermata. Cliccare su "installa" e seguire le istruzioni.



4) PARTECIPAZIONE ALLA VIDEOCONFERENZA

› una volta che avrete installato l'applicazione, per partecipare alla videoconferenza, dovrete attendere l'invito da parte nostra. Questo invito consiste in una mail contenente un link di accesso diretto come da esempio nell'immagine sopra (4). All'orario previsto per la videoconferenza sarà sufficiente cliccare su "partecipa alla riunione di Microsoft Teams".